TRASPORTI

IL TRASPORTO PUBBLICO

URBANO

1043 Fermate

196 Autobus + Filobus

I PASSEGGERI 2016-2021 TPL ANNUI

2016 **27.220.778**

2021 **21.711.995**

MEZI A BASSO IMPATTO AMBIENTALE

220 mezzi usati in ambito urbano (dei 333 mezzi di proprietà di TEP) di cui:

33 a trazione elettrica

94 con alimentazione a metano

24 Happybus

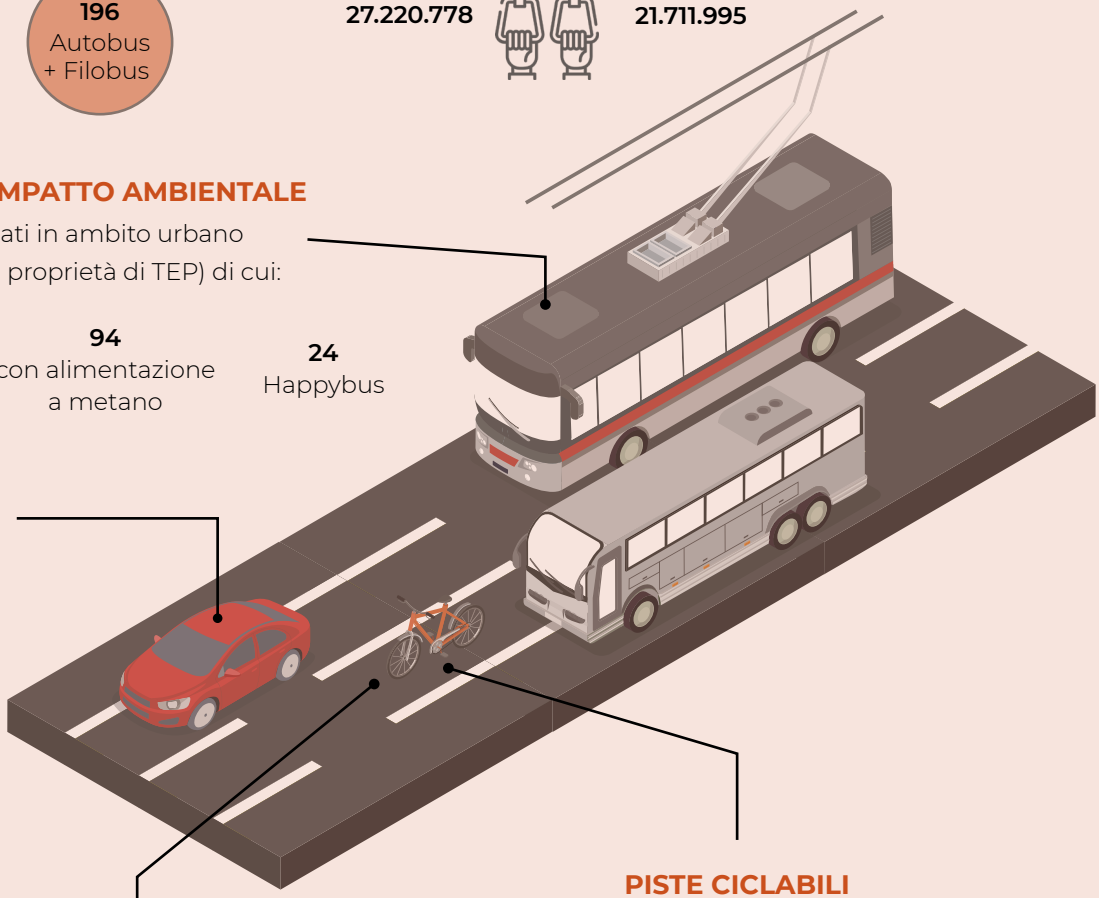

CAR SHARING 2021

32 postazioni

2.606 utenti attivi

119,75 chilometri percorsi

23 numero corse medie giornaliere

BIKE SHARING 2021

42 postazioni

135 numero utilizzi medi giornalieri

208 mezzi disponibili

416 colonnine attive

PISTE CICLABILI

128,9 KM nel 2016 — **160 KM** nel 2021

+20,6 KM dal 2011 — + 48 KM E OLTRE dal 2016

Nel 2021 18,2 metri equivalenti di piste ciclabili ogni 1.000 abitanti

Dove non specificato la fonte è il Comune di Parma 2021

IL TRASPORTO PRIVATO

TIPOLOGIE DI ALIMENTAZIONE AUTOVETTURE IN CITTÀ

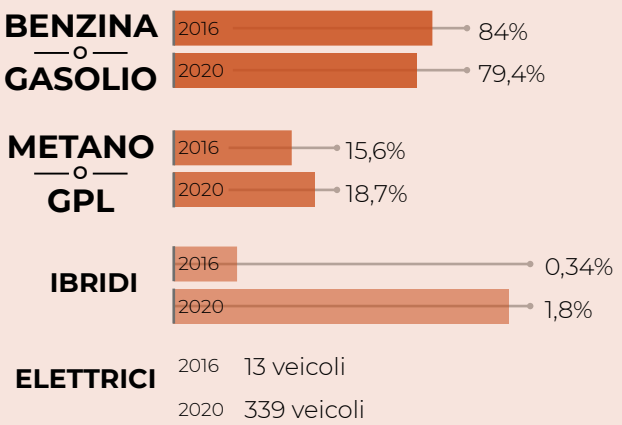

CLASSE AMBIENTALE DELLE AUTO

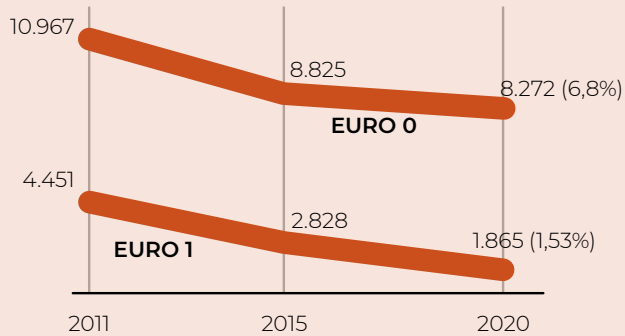

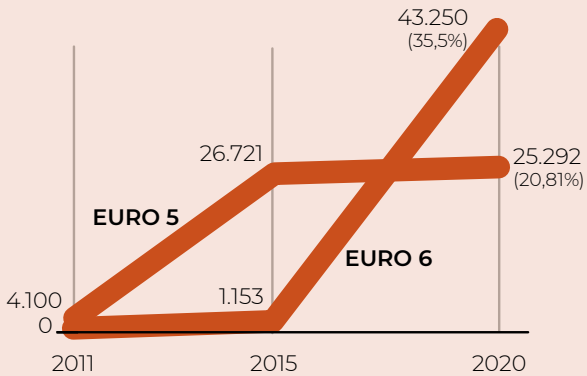

VEICOLI CIRCOLANTI IN CITTÀ

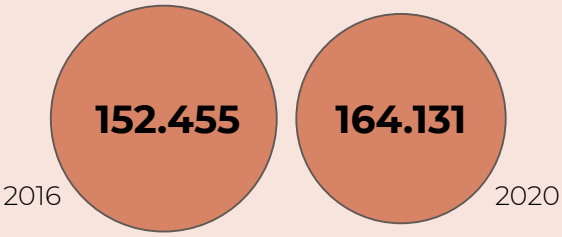

Fonte Provincia di Parma 2020 Ufficio statistico



56 auto circolanti ogni 100 abitanti nel Comune di Parma

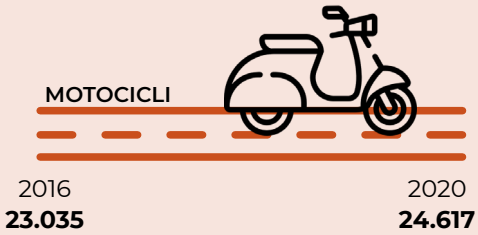

Confronto con le altre province, auto circolanti

	2015	2020
Piacenza	178.626	188.467
Parma	**277.816**	**297.019**
Reggio Emilia	340.950	352.729
Modena	451.381	479.903
Bologna	590.664	624.234
Ferrara	224.411	232.552
Ravenna	255.774	272.761
Forlì-Cesena	249.110	263.213
Rimini	205.595	219.930

Fonte Istat 2015-2020

TRASPORTI

L'ATTENZIONE PER IL FUTURO

Itinerari ciclabili
296 Km di itinerari ciclabili
+136%
170,5 Km previsti
125,5 Km esistenti

Bike Sharing
74 stazioni del bike sharing
+208%
50 Km previsti
24 Km esistenti

Linee filoviarie
31,5 Km di linee (infrastruttura)
+40%
9 Km previsti
22,5Km esistenti

Colonnine di ricarica
150 punti di ricarica veicoli elettrici
+1264%
139 Km previsti
11 Km esistenti

Parcheggi
3.263 posti auto in struttura
+25%
650 Km previsti
2.613 Km esistenti

Zone 30
76 Km di strade ricomprese
+407%
61 Km previsti
15 Km esistenti

Zone a traffico limitato
~100% del centro storico

Aree pedonali
23% del centro storico

Ripartizione modale spostamenti interni a Parma attuale

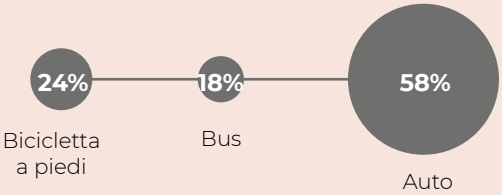

Ripartizione modale spostamenti interni a Parma prevista

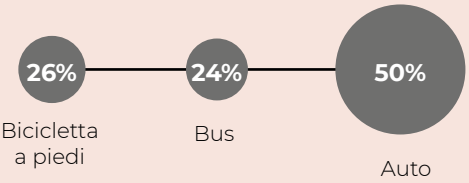

Principali target del Piano Urbano di Mobilità Sostenibile (PUMS) al 2025

LA CURA DEL NOSTRO TERRITORIO

Interventi realizzati nel solo 2021

Superficie interessata da manutenzioni straordinarie	**115.300 m²**
Strade Bianche di campagna livellate	**20.000 m²**
Interventi su strade lapidee	**3.000 m²**
Stuccatura pavimentazioni lapidee	**300 m²**
Chiusura buche e ordinaria	**9.000 m²**

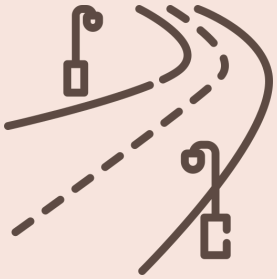

Marciapiedi e piste ciclabili

18.000 m²	Tappeto bituminoso
730 m²	Lastre lapideo
1.260 m²	Autobloccanti