


POPOLAZIONE

13.805 abitanti
7% popolazione di Parma

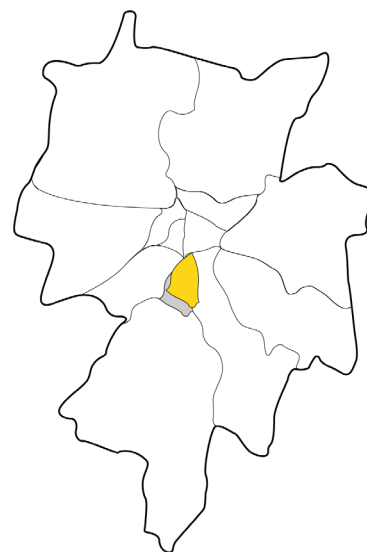
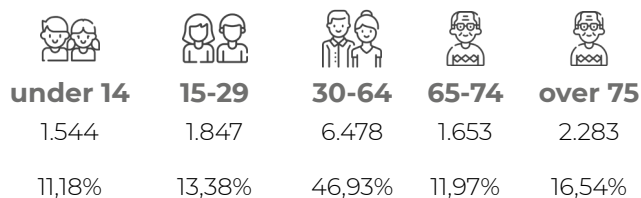


DENSITÀ ABITATIVA

5.522 abitanti per Km²
+2,1% (rispetto al 2008)

ETÀ MEDIA
47,37 anni

CLASSI DI ETÀ



SUPERFICIE
rispetto al territorio di Parma
1,0%

SUPERFICIE
3 KM²

GLI IMPEGNI DELL'AMMINISTRAZIONE CON IL QUARTIERE

- Completamento riqualificazione integrale Scuola materna Locomotiva
- Completamento ricostruzione Ponte Navetta
- Nuovo Parco della Confluenza Parma - Baganza dove gli impianti sportivi di atletica convivranno con l'oasi naturalistica dell'ambiente fluviale
- Villa Ghidini: nuovo centro di aggregazione dotato di biblioteca di quartiere, a completamento del Centro Cinema Cinghio
- Recupero dei Rustici Podere Cinghio per realizzare la sede del Comitato Orti Sociali e un centro didattico per la promozione dell'agricoltura urbana
- Completamento riqualificazione Centro Sportivo Lauro Grossi - Palalottici con interventi su spogliatoi, tribuna e impianto di illuminazione
- Nuovo blocco spogliatoi per il centro sportivo Mario Pisaneschi di via Lago Verde