


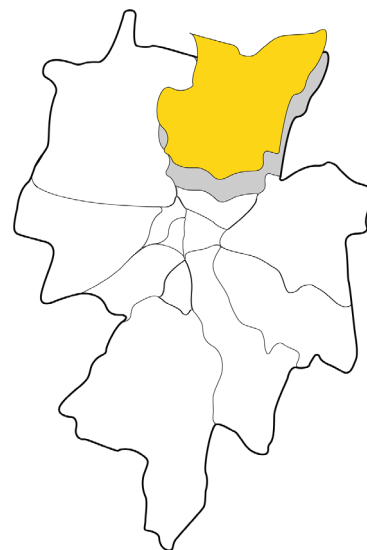
POPOLAZIONE

6.206
abitanti
3,2%
popolazione di Parma


femmine
50,1%


maschi
49,9%


stranieri
13,7%



DENSITÀ ABITATIVA

163,7
abitanti per Km²
+4,6%
(rispetto al 2008)

ETÀ MEDIA
44,67 anni

CLASSI DI ETÀ


under 14
418
11,57%


15-29
921
14,84%


30-64
3.238
52,18%



65-74
627
10,10%


over 75
702
11,31%

SUPERFICIE
rispetto al territorio
di Parma
14,5%


SUPERFICIE
37,9 KM²


GLI IMPEGNI DELL'AMMINISTRAZIONE CON IL QUARTIERE e le sue frazioni


 Rigenerazione Ex Cral Bormioli per farne un nuovo centro sportivo polifunzionale con laghetto per la pesca sportiva

 Realizzazione seconda cassa d'espansione sul Canale

SPIP:

 Colegamento viabilistico Bogolese di Sorbolo - Spip; sgraverà il flusso viabilistico della tangenziale dai mezzi pesanti

 Opere di urbanizzazione: strade, aree verdi e potenziamento dell'illuminazione

 Apertura completa del colelgamento Asolana - Parma Retail con installazione barriere fonoassorbenti

RAVADESE:

 Bonifica degli scarichi abusivi nel canale Naviglio/Maggiore